


Nuestro parquet "Bamwood®" está fabricado con listones de bambú ensamblados a muy alta presión, lo que le confiere un aspecto noble y elegante. Los listones se acaban en fábrica, bien con un barniz mate UV o con aceite Woca®, también con acabado mate. Además de su belleza, la madera de Bamwood es excepcionalmente dura y resistente al desgaste. Existen varios tipos de instalación para todos los usos. La mayoría puede utilizarse para cuartos húmedos y calefacción por suelo radiante.


La calidad de nuestros productos nos permite ofrecer una garantía de hasta 30 años, siempre que se coloquen de acuerdo con nuestras instrucciones, cumpliendo las normas nacionales vigentes y siguiendo nuestras recomendaciones de mantenimiento.




Colores disponibles :




Champagne




Gold



Camel



Caramel



Nairobi

Referencia	Acabado ¹	Color	Encolado	Flotante	Suelo Radiante ³	Pose SdB ³	Dimensiones (mm)	Capa noble	Capa base	Estructura	Bisel	Encajado ²	Contenido/Caja
F10BCC60	V	Caramel	✓	✓	✓	✓	10x60x920	±4	Non	Macizo	GO2	R/L	1,77m ² 18kg
F10BIC200	B	Caramel	✓	X	✓	✓	10x200x300	±10	Non	Macizo	-	-	1,92m ² 19kg
F10BCC130	V	Caramel	✓	✓	✓	✓	10x130x915	±4	Non	Macizo	GO2	R/L	1,9m ² 19kg
F10BOC130	H	Caramel	✓	✓	✓	✓							
F10BCCH130	V	Champagne	✓	✓	✓	✓							
F10BOCH130	H	Champagne	✓	✓	✓	✓							
F10BCG130	V	Gold	✓	✓	✓	✓							
F10BCCA130	V	Camel	✓	✓	✓	✓	10x95x855	±4	Non	Macizo	GO2	R/L	1,95m ² 20kg
F10BOCBR95	H	Caramel	✓	X	✓	✓							
F10BOCHBR122	H	Champagne	✓	X	✓	✓							
F12BCC142	V	Caramel	✓	✓	✓	✓							
F12BOCH142	H	Champagne	✓	✓	✓	✓							
F12BCG142	V	Gold	✓	✓	✓	✓	12x142x1850	±4	Non	Macizo	GO2	R/L	2,1m ² 25kg
F12BCCA142	V	Camel	✓	✓	✓	✓							
F10BCCL125	V	Caramel	X	✓	X	X							
F10BCHCL125	V	Champagne	X	✓	X	X							
F10BGCL125	V	Gold	X	✓	X	X							
F10BCCACL125	V	Camel	X	✓	X	X	10x125x920	±2,5	Non	HDF	GO2	Click	1,38m ² 12kg
F14BMCC190	V	Caramel	✓	✓	✓	✓							
F14BMCH190	V	Champagne	✓	✓	✓	✓							
F14BMGC190	V	Gold	✓	✓	✓	✓							
F14BMCCA190	V	Camel	✓	✓	✓	✓							
F15BMOC208	H	Caramel	✓	✓	✓	✓	15x208x1850	±4	Non	Multiplis	GO2	R/L	2,31m ² 25kg
F15BMOCH208	H	Champagne	✓	✓	✓	✓							
F13BONA140	H	Nairobi	✓	✓	✓	✓	13x140x1850	±3	Non	3 capas cruzadas bb	GO2	R/L	2,07m ² 27kg
F13BCNA140	V	Nairobi	✓	✓	✓	✓							

¹ V= barniz/ H= aceitado / B= bruto

² R/L = ranura y lengüeta

³ En el caso de instalación flotante con machihembrado, éste debe encolarse.

⁴ Se recomienda la instalación encolada para la instalación de suelo radiante.

La instalación flotante crea una capa aislante de aire que reduce el rendimiento de la calefacción por suelo radiante.

⁵ El parquet del cuarto de baño **debe encolarse**. Debe extremarse el cuidado para garantizar la estanqueidad de los bordes

Instrucciones de instalación disponibles sobre nuestro site www.bambootouch.com/es/consejo

Requisitos de almacenamiento, instalación y mantenimiento (norma DTU 51.2 o norma local y en función del tipo de instalación)

- Las lamas deben almacenarse a una temperatura de entre 15 a 25°C y una tasa de humedad relativa de 45 a 65%.
- El parquet necesita una aclimatación y deberá dejarse 48h dentro de su embalaje en el lugar donde se va a instalar.
- El bambú es un producto natural. Variaciones de color, de grano o de brillo serán por tanto normales. Deberá abrir algunas cajas y mezclar entre sí las lamas de diferentes cajas antes de la instalación. **Una vez se haya instalado el parquet, será considerado como aceptado.**
- La solera debe estar seca, limpia y regular. Respete las normativa en vigor en términos de tasa de humedad, regularidad de la solera y de la carga admisible. La humedad residual no deber ser superior al 2,7%.
- Prevea un espacio de dilatación de +1cm en el perímetro de la solera y en perímetro de los obstáculos (columnas...)
- Prever una junta de dilatación cada 8 a 10m.
- Los acabados aceitados pueden presentar grietas y fibras. Se trata de un fenómeno natural y no da lugar a reclamación de garantía. El lijado ligero seguido del aceitado lo reducirán.
- El aceite Blanchon® no es compatible con nuestros suelos de parquet aceitados..
- Les instrucciones de instalación, limpieza y mantenimiento están disponibles en nuestro site www.bambootouch.com/es/consejo

Características técnicas

- Dureza Brinell: ± 9 kg/mm² (EN 1534)
- Cambio dimensional: ±0,14% por % de variación de la humedad
- Tasa de humedad: 10% a 20° et 65% de humedad relativa
8% a 20% y 50% de humedad relativa
- Densidad : ± 1.050 kg/m³
- Normativa antiincendio: CFLS1 si la instalación es encolada BFLS1 para ciertos productos
- Emisión de formaldehidos: E0, <0,008mg/m²h (EN 717-1 CTIB DE670X417 and EN 16000-9)
- VOC Free : E1/A+ (<1mg/m³) (CTIB DE670X417)
- Conductividad térmica: 0,24W/mK
- Garantía: Hasta 30 años, bajo nuestras condiciones (ver nuestro site internet)

Accesorios parquet barnizado		Caramel	Camel	Gold	Champagne	Dimensiones
Zócalo/reborde de escalera		AWB14BCC88				14 x 88 x 1860 mm
Zócalo bajo			AWB14BCCA70	AWB14BCG70	AWB14BCCH70	14 x 70 x 1860 mm
¼ redondo		AW14BCC50				14 x 50 x 1860 mm
Zócalo/reborde de escalera		AQR15BCC15				15 x 15 x 1860 mm
Reductor		ARE14BCC56				14 x 56 x 1860 mm
Perfil T		ATM15BCC50		ATM15BCG50		15 x 50 x 1860 mm

Accesorios parquet aceitado		Caramel	Champagne	Nairobi	Dimensiones
Zócalo/reborde de escalera		AWB14BOC88	AWB14BOCH70		14 x 88 x 1860 mm
Zócalo bajo				AWB13BONA88	13 x 88 x 1860 mm
¼ redondo			AQR15BOCH15		15 x 15 x 1860 mm
Reductor		ARE14BOC56			14 x 56 x 1860 mm
Zócalo/reborde de escalera			ATM15BOCH50	ATM15BONA50	15 x 50 x 1860 mm

Productos de instalación*

Adhesivos	Referencia	Embalaje
Stauf ECO	EW-STA-ECO	3x6kg
Stauf Repacoll adhesivo de instalación	EW-STA-REPA	310ml
Stauf Katleim	EW-STA-HL	750gr

Capa base	Referencia	Embalaje
Base aislante 2mm	EW-STA-IO2	30m ²

Gapmaster	Referencia	Embalaje
BONA® Masilla Pino	TAF4411311100	310ml
BONA® Masilla Arce	TAF4411311400	310ml
BONA® Masilla Nogal	TAF4411312100	310ml

* Para obtener información técnica sobre estos productos, consulte el sitio web del fabricante (STAUF® y BONA®).